




GENEL BİLGİLER / GENERAL DATA

TARİH / DATE ___ / ___ / 2016

Firma / Company	:	_____
İletişim Bilgileri / Contact Information	:	_____
Teslim Tarihi / Requested Delivery Date	:	_____
Referans / Reference	:	_____

 KESİN SİPARİŞ / FIRM ORDER TEKLİF TALEBİ / OFFER REQUEST**KAT KAPISI TEKNİK AÇIKLAMALAR / TECHNICAL DESCRIPTIONS FOR LANDING DOOR**

TİP / TYPE	KAT KAPILARI / LANDING DOORS	GENİŞLİK / WIDTH (mm.)	ADET / QUANTITY
2P MERKEZ / 2P CENTRE			
2P TELESKOPIK SAĞ / 2P TELESCOPIC RIGHT			
2P TELESKOPIK SOL / 2P TELESCOPIC LEFT			

Yükseklik / Height (mm.)

: 2000 mm. 2100 mm. mm.

Komple Kapı / Complete Door

:

- Mekanizma / Mechanism

- Kasa / Frame

- Panel / Panel

Kaplama Seçenekleri / Coating Options Paslanmaz Kaplama / Stainless Steel Covered

KOD :

 ESB / Electro Static Painted

KOD: RAL 7032 veya/or

 Paslanmaz Çerçevesiz Cam Panel / Stainless Framed Glass Panel

KOD:

 Full Cam Panel / Full Glass Panel

KOD:

Kasa Paslanmaz Kaplama Kalitesi / Quality of Frame Stainless Covering : 304 430 316 Panel Paslanmaz Kaplama Kalitesi / Quality of Panel Stainless Covering : 304 430 316

Yangın Sınıfı / Fire Resistance

: E 120

Konsol Kiti / Bracket Kit

:

Ambalaj Şekli / Packaging

: Koli / Parcel Sandık / Trunk **MÜŞTERİ ONAYI / CUSTOMER CONFIRMATION**